

**Công ty Cổ phần Quốc Cường – Gia Lai**

**Báo cáo tài chính hợp nhất**

Quý 2 năm 2020



# Công ty Cổ phần Quốc Cường – Gia Lai

## THÔNG TIN CHUNG

### MỤC LỤC

	<i>Trang</i>
Bảng cân đối kế toán hợp nhất	1 - 2
Báo cáo kết quả hoạt động kinh doanh hợp nhất	3
Báo cáo lưu chuyển tiền tệ hợp nhất	4 -5
Thuyết minh báo cáo tài chính hợp nhất	6 -29

BẢNG CÂN ĐỐI KẾ TOÁN HỢP NHẤT

Vào ngày 30 tháng 06 năm 2020

Mã số	TÀI SẢN	Thuyết minh	Ngày 30 tháng 06 năm 2020	Ngày 31 tháng 12 năm 2019
<b>100</b>	<b>A. TÀI SẢN NGẮN HẠN</b>		<b>8.374.499.340.379</b>	<b>9.130.983.288.666</b>
<b>110</b>	<b>I. Tiền và các khoản tương đương tiền</b>	<b>5</b>	<b>72.439.539.715</b>	<b>16.349.466.466</b>
111	1. Tiền		72.439.539.715	16.349.466.466
112	2. Các khoản tương đương tiền		0	
<b>120</b>	<b>II. Đầu tư tài chính</b>	<b>6</b>	<b>6.000.000.000</b>	<b>6.000.000.000</b>
123	1. Đầu tư nắm giữ đến ngày đáo hạn		6.000.000.000	6.000.000.000
<b>130</b>	<b>III. Các khoản phải thu ngắn hạn</b>		<b>888.971.195.196</b>	<b>451.611.866.127</b>
131	1. Phải thu khách hàng	7	197.130.132.812	99.000.281.714
132	2. Trả trước cho người bán	8	265.628.253.431	96.548.366.741
135	3. Phải thu về cho vay ngắn hạn khác		0	-
136	4. Các khoản phải thu khác	9	428.155.528.953	258.005.937.672
137	5. Dự phòng phải thu ngắn hạn khó đòi	10	-1.942.720.000	(1.942.720.000)
139	6. Tài sản thiếu chờ xử lý		0	
<b>140</b>	<b>VI. Hàng tồn kho</b>		<b>7.279.789.874.570</b>	<b>8.449.154.135.129</b>
141	1. Hàng tồn kho	11	7.284.134.869.495	8.453.499.130.054
149	2. Dự phòng giảm giá hàng tồn kho	11	-4.344.994.925	(4.344.994.925)
<b>150</b>	<b>V. Tài sản ngắn hạn khác</b>		<b>127.298.730.898</b>	<b>207.867.820.944</b>
151	1. Chi phí trả trước ngắn hạn		70.124.703.931	105.938.672.424
152	2. Thuế giá trị gia tăng được khấu trừ		53.820.861.965	98.575.562.876
153	3. Thuế và các khoản khác phải thu Nhà nước		3.353.165.002	3.353.585.644
155	4. Tài sản ngắn hạn khác		0	-
<b>200</b>	<b>B. TÀI SẢN DÀI HẠN</b>		<b>2.237.160.607.852</b>	<b>2.268.392.191.496</b>
<b>210</b>	<b>I. Các khoản phải thu dài hạn khác</b>	<b>9</b>	<b>141.691.268.940</b>	<b>141.691.268.940</b>
216	1. Phải thu dài hạn khác		141.691.268.940	141.691.268.940
<b>220</b>	<b>II. Tài sản cố định</b>		<b>1.035.805.952.995</b>	<b>1.060.230.391.887</b>
221	1. Tài sản cố định hữu hình	12	988.237.352.995	1.012.661.791.887
222	Nguyên giá		1.177.707.997.213	1.176.178.906.304
223	Giá trị khấu hao lũy kế		-189.470.644.218	(163.517.114.417)
227	2. Tài sản cố định vô hình	13	47.568.600.000	47.568.600.000
228	Nguyên giá		47.666.600.000	47.666.600.000
229	Giá trị khấu trừ lũy kế		-98.000.000	(98.000.000)
<b>230</b>	<b>III. Bất động sản đầu tư</b>		<b>18.982.993.506</b>	<b>19.531.240.926</b>
231	Nguyên giá		27.412.370.931	27.412.370.931
232	Giá trị khấu trừ lũy kế		-8.429.377.425	(7.881.130.005)
<b>240</b>	<b>IV. Tài sản dở dang dài hạn</b>		<b>295.239.419.630</b>	<b>289.108.995.749</b>
241	1. Chi phí SXKD dở dang dài hạn		0	-
242	2. Chi phí xây dựng cơ bản dở dang	14	295.239.419.630	289.108.995.749
<b>250</b>	<b>III. Đầu tư tài chính dài hạn</b>	<b>15</b>	<b>745.065.647.204</b>	<b>745.536.276.630</b>
252	1. Đầu tư vào công ty con		0	-
253	2. Đầu tư vào công ty liên kết, liên doanh		695.349.811.533	611.257.076.630
	3. Đầu tư góp vốn vào đơn vị khác		49.715.835.671	134.279.200.000
<b>260</b>	<b>IV. Tài sản dài hạn khác</b>		<b>375.325.577</b>	<b>12.294.017.364</b>
261	1. Chi phí trả trước dài hạn		351.280.457	982.478.378
268	2. Tài sản dài hạn khác		24.045.120	24.045.120
269	3. Lợi thế thương mại			11.287.493.866
<b>270</b>	<b>TỔNG CỘNG TÀI SẢN</b>		<b>10.611.659.948.231</b>	<b>11.399.375.480.162</b>



BẢNG CÂN ĐỐI KẾ TOÁN HỢP NHẤT ( tiếp theo)

Vào ngày 30 tháng 06 năm 2020

VNĐ

Mã số	NGUỒN VỐN	Thuyết minh	Ngày 30 tháng 06 năm 2020	Ngày 31 tháng 12 năm 2019
<b>300</b>	<b>A. NỢ PHẢI TRẢ</b>		<b>6.404.708.667.523</b>	<b>7.123.650.457.498</b>
<b>310</b>	<b>I. Nợ ngắn hạn</b>		<b>6.009.062.517.418</b>	<b>6.723.141.593.114</b>
311	1. Phải trả người bán	17	169.676.627.982	446.742.300.095
312	2. Người mua trả tiền trước	18	916.328.618.470	1.339.287.895.222
313	3. Thuế và các khoản phải nộp Nhà nước	19	15.848.078.294	18.229.285.572
314	4. Phải trả người lao động		967.800.670	824.630.330
315	5. Chi phí phải trả	20	105.995.671.775	73.420.321.771
318	6. Doanh thu chưa thực hiện ngắn hạn	22		
319	7. Phải trả ngắn hạn khác	21	4.679.429.587.427	4.748.196.927.324
320	8. Vay và nợ thuê tài chính ngắn hạn	16	120.520.000.000	95.942.700.000
321	9. Dự phòng phải trả ngắn hạn		0	
322	10. Quỹ khen thưởng, phúc lợi		296.132.800	497.532.800
<b>330</b>	<b>II. Nợ dài hạn</b>		<b>395.646.150.105</b>	<b>400.508.864.384</b>
<b>333</b>	1. Chi phí phải trả dài hạn	20	-	-
336	2. Doanh thu chưa thực hiện dài hạn			
337	3. Phải trả dài hạn khác		291.396.000	291.396.000
338	4. Vay và nợ thuê tài chính dài hạn	23	394.500.000.000	393.600.000.000
341	5. Thuế thu nhập hoãn lại phải trả		854.754.105	6.617.468.384
<b>400</b>	<b>B. VỐN CHỦ SỞ HỮU</b>		<b>4.206.951.280.708</b>	<b>4.275.725.022.664</b>
<b>410</b>	<b>I. Vốn chủ sở hữu</b>	24	<b>4.206.951.280.708</b>	<b>4.275.725.022.664</b>
411	1. Vốn cổ phần		2.751.293.100.000	2.751.293.100.000
412	2. Thặng dư vốn cổ phần		807.235.430.600	807.235.430.600
415	3. Cổ phiếu quỹ		-1.690.000	(1.690.000)
418	4. Quỹ đầu tư phát triển		35.249.925.221	35.249.925.221
421	6. Lợi nhuận sau thuế chưa phân phối		414.898.438.570	373.548.487.899
	Lợi nhuận sau thuế chưa phân phối lũy kế đến cuối kỳ		418.257.328.801	314.601.285.870
	Lợi nhuận sau thuế chưa phân phối Kỳ này		-3.358.890.231	58.947.202.029
429	7. Lợi ích cổ đông không kiểm soát		198.276.076.317	308.399.768.944
<b>440</b>	<b>TỔNG CỘNG NGUỒN VỐN</b>		<b>10.611.659.948.231</b>	<b>11.399.375.480.162</b>

Nguyễn Thị Kim Dung  
Người lập

Ngày 29 tháng 07 năm 2020

Nguyễn Văn Trường  
Kế toán trưởng





Nguyễn Thị Như Loan  
Tổng giám đốc





**BÁO CÁO KẾT QUẢ HOẠT ĐỘNG KINH DOANH HỢP NHẤT**  
cho kỳ kế toán Quý 2 kết thúc ngày 30 tháng 06 năm 2020

CHI TIÊU	Mã số	Th. Minh	Quý II		Lũy kế từ đầu năm đến cuối kỳ	
			Năm nay	Năm trước	Năm nay	Năm trước
1. Doanh thu bán hàng và cung cấp dịch vụ	1	25	946.729.914.901	195.550.252.066	1.028.067.542.905	573.444.985.090
2. Các khoản giảm trừ Doanh thu	2		-	-	-	-
3. Doanh thu thuần về bán hàng và cung cấp dịch vụ	10		946.729.914.901	195.550.252.066	1.028.067.542.905	573.444.985.090
4. Giá vốn hàng bán và dịch vụ cung cấp	11	26	859.814.100.486	158.841.058.690	922.767.019.681	515.368.453.878
5. Lợi nhuận gộp về bán hàng và cung cấp dịch vụ	20		86.915.814.415	36.709.193.376	105.300.523.224	58.076.531.212
6. Doanh thu hoạt động tài chính	21	25	18.426.426.177	11.439.068.522	54.403.356.973	26.197.370.518
7. Chi phí tài chính	22	27	11.016.964.488	537.105.566	22.874.653.061	24.224.000.144
<i>Trong đó: Chi phí lãi vay</i>	23		4.704.914.702	12.982.701.510	16.559.902.803	23.408.214.106
8. Phần lãi trong công ty liên kết	24		471.488.563	(157.843.449)	365.899.580	(318.441.805)
9. Chi phí bán hàng	25		71.103.922.390	5.779.199.178	79.126.426.355	6.114.737.178
10. Chi phí quản lý doanh nghiệp	26		4.760.317.492	4.525.484.926	7.702.035.362	9.011.155.936
11. Lợi nhuận thuần từ hoạt động kinh doanh	30		18.932.524.785	37.148.628.779	50.366.664.999	44.605.566.667
12. Thu nhập khác	31	28	1.603.188.900	2.694.677.361	3.717.488.201	4.243.203.985
13. Chi phí khác	32	28	2.298.356.254	3.282.725.655	4.477.249.819	6.186.246.594
14. Lợi nhuận khác	40		(695.167.354)	(588.048.294)	(759.761.618)	(1.943.042.609)
15. Tổng LN kế toán trước thuế	50		18.237.357.431	36.560.580.485	49.606.903.381	42.662.524.058
16. Chi phí thuế TNDN hiện hành	51		255.348.488	5.147.195.081	6.946.191.437	5.663.422.393
17. Thuế TNDN hoãn lại	52		(95.758.199)	29.430.837	(5.762.714.279)	58.751.279
18. Lợi nhuận sau thuế TNDN	60		18.077.767.142	31.383.954.567	48.423.426.223	36.940.350.386
<i>Phân bổ:</i>						
18.1 Lợi ích của CĐ không KS			21.610.429.453	140.036.207	22.086.397.059	339.014.766
18.2 Cổ đông của Công ty			(3.532.662.311)	31.243.918.360	26.337.029.164	36.601.335.620
19. Lãi cơ bản trên cổ phiếu	70		(13)	114	96	133
20. Lãi suy giảm trên cổ phiếu	71					

  
Nguyễn Thị Kim Dung  
Người lập  
Ngày 29 tháng 07 năm 2020

  
Nguyễn Văn Trường  
Kế toán trưởng

  
  
Nguyễn Thị Như Loan  
Tổng giám đốc



**BÁO CÁO LƯU CHUYỂN TIỀN TỆ HỢP NHẤT**  
cho kỳ kế toán Quý 2 kết thúc ngày 30 tháng 06 năm 2020

Mã số	CHỈ TIÊU	Thuyết minh	Cho kỳ kế toán kết thúc ngày 30 tháng 06 năm 2020	Cho kỳ kế toán kết thúc ngày 30 tháng 06 năm 2019
	<b>I. LƯU CHUYỂN TIỀN TỪ HOẠT ĐỘNG KINH DOANH</b>			
1	<b>Lợi nhuận trước thuế</b>		49.606.903.381	<b>42.662.524.058</b>
	<i>Điều chỉnh cho các khoản:</i>			
2	Khấu hao và khấu trừ tài sản cố định		21.994.210.795	12.685.717.888
3	(Hoàn nhập dự phòng) dự phòng		(1.347.651.395)	-
4	Lỗi chênh lệch tỷ giá hối đoái		4.364.058	167.722.890
5	(Lãi) lỗ từ hoạt động đầu tư		(38.700.296.635)	(24.294.758.438)
6	Chi phí lãi vay	27	22.867.463.789	23.408.214.106
8	<b>Lợi nhuận từ hoạt động kinh doanh trước thay đổi vốn lưu động</b>		<b>54.424.993.993</b>	<b>54.629.420.504</b>
9	Tăng giảm các khoản phải thu		(196.452.663.252)	294.893.392.484
10	Giảm (tăng) hàng tồn kho		696.698.661.594	(242.434.713.203)
11	(Giảm) tăng các khoản phải trả		(743.151.859.721)	(153.178.178.283)
12	Tăng, Giảm chi phí trả trước		(6.181.444.646)	1.060.980.763
13	Tiền lãi vay đã trả		(15.729.068.204)	(26.138.746.295)
14	Thuế thu nhập doanh nghiệp đã nộp	29,1	(11.289.384.247)	(13.430.566.696)
15	Tiền thu khác từ hoạt động kinh doanh		-	-
16	Tiền chi khác cho hoạt động kinh doanh		(21.558.645.278)	(7.708.273)
20	<b>Lưu chuyển tiền thuần từ (sử dụng vào) hoạt động kinh doanh</b>		<b>(243.239.409.761)</b>	<b>(84.606.118.999)</b>
	<b>II. LƯU CHUYỂN TIỀN TỪ HOẠT ĐỘNG ĐẦU TƯ</b>			
21	Tiền chi để mua sắm, xây dựng tài sản cố định		(6.579.677.954)	(31.263.035.688)
22	Tiền thu từ thanh lý, nhượng bán TSCĐ và TS dài hạn khác			20.500.000.000
23	Tiền chi để cho vay mua công cụ			-
24	Tiền thu hồi từ cho vay, tiền gửi			-
25	Tiền chi để đầu tư vào công ty khác			(82.500.000.000)
26	Tiền thu hồi đầu tư góp vốn vào đơn vị khác		279.590.800.000	104.847.136.852
27	Lãi tiền gửi nhận được		841.060.964	1.609.350.458
30	<b>Lưu chuyển tiền thuần sử dụng vào hoạt động đầu tư</b>		<b>273.852.183.010</b>	<b>13.193.451.622</b>
	<b>III. LƯU CHUYỂN TIỀN TỪ HOẠT ĐỘNG TÀI CHÍNH</b>			
31	Thu tiền từ phát hành cổ phiếu, nhận vốn góp của chủ sở hữu			
32	Tiền chi trả vốn góp cho các CSH, mua lại cổ phiếu DN đã phát hành			
33	Tiền vay ngắn hạn, dài hạn nhận được		148.902.000.000	186.914.500.000
34	Tiền chi trả nợ gốc vay		(123.424.700.000)	(219.538.605.836)
36	Chi trả cổ tức			
40	<b>Lưu chuyển tiền thuần từ HĐ tài chính</b>		<b>25.477.300.000</b>	<b>(32.624.105.836)</b>



**BÁO CÁO LƯU CHUYỂN TIỀN TỆ HỢP NHẤT**  
 cho kỳ kế toán Quý 2 kết thúc ngày 30 tháng 06 năm 2020


VND

Mã số	CHỈ TIÊU	Thuyết minh	Cho kỳ kế toán kết thúc ngày 30 tháng 06 năm 2020	Cho kỳ kế toán kết thúc ngày 30 tháng 06 năm 2019
50	Tăng (giảm) tiền và tương đương tiền thuần trong kỳ		56.090.073.249	(104.036.773.213)
60	Tiền và tương đương tiền đầu kỳ	5	16.349.466.466	133.194.055.567
	ảnh hưởng của thay đổi tỷ giá			
70	Tiền và tương đương tiền cuối kỳ	5	72.439.539.715	29.157.282.354



Nguyễn Thị Kim Dung  
 Người lập

Ngày 29 tháng 07 năm 2020



Nguyễn Văn Trường  
 Kế toán trưởng



Nguyễn Thị Như Loan  
 Tổng giám đốc





**THUYẾT MINH BÁO CÁO TÀI CHÍNH HỢP NHẤT**  
Cho quý 2 kết thúc ngày 30 tháng 06 năm 2020

**1. THÔNG TIN CÔNG TY**

Công ty Cổ phần Quốc Cường - Gia Lai ("Công ty") là công ty cổ phần được thành lập theo Luật Doanh nghiệp của Việt Nam theo Giấy Chứng nhận Đăng ký Kinh doanh ("GCNĐKKD") số 3903000116 do Sở Kế hoạch và Đầu tư ("KH&ĐT") Tỉnh Gia Lai cấp ngày 21 tháng 3 năm 2007, và các GCNĐKKD điều chỉnh.

Công ty được niêm yết tại Sở Giao dịch Chứng khoán Thành phố Hồ Chí Minh ngày 9 tháng 8 năm 2010 theo Quyết định số 156/QĐ-SGDHCM do Tổng Giám đốc Sở Giao dịch Chứng khoán Thành phố Hồ Chí Minh ký ngày 27 tháng 7 năm 2010.

Hoạt động chính trong năm hiện hành của Công ty là phát triển và kinh doanh bất động sản, bao gồm cao ốc văn phòng và căn hộ cho thuê, cung cấp dịch vụ xây dựng công trình dân dụng và công nghiệp, đầu tư xây dựng công trình thủy điện, trồng cây cao su và mua bán cao su thành phẩm, kinh doanh cà phê và sản phẩm gỗ.

Công ty có trụ sở chính tọa lạc tại Đường Nguyễn Chí Thanh, Phường Trà Bá, Thành phố Pleiku, Tỉnh Gia Lai, Việt Nam. Công ty có văn phòng đại diện tọa lạc tại số 26, Đường Trần Quốc Thảo, Quận 3, Thành phố Hồ Chí Minh, Việt Nam.

**Cơ cấu tổ chức**

Công ty có các công ty con như sau:

Công ty TNHH Bến du thuyền Đà Nẵng ("DNM") là công ty trách nhiệm hữu hạn có hai thành viên trở lên được thành lập theo GCNĐKKD số 321022000134 do Ủy ban Nhân dân Thành phố Đà Nẵng cấp ngày 27 tháng 1 năm 2011 và được cấp đổi ngày 16/03/2016 mã số doanh nghiệp: 0401409110 DNM có trụ sở tọa lạc tại Phường Nại Hiền Đông, Quận Sơn Trà, Thành phố Đà Nẵng, Việt Nam. Hoạt động chính đăng ký của DNM là kinh doanh bất động sản, kinh doanh tòa nhà văn phòng và căn hộ cho thuê, kinh doanh các dịch vụ nhà hàng, dịch vụ bến du thuyền, cửa hàng thương mại và các dịch vụ liên quan khác. Đến ngày 31/12/2019 Công ty hiện sở hữu 65% vốn chủ sở hữu của DNM.

Công ty Cổ phần Thủy điện Quốc Cường ("QCH") là công ty cổ phần được thành lập theo GCNĐKKD số 390300010 do Sở KH&ĐT Tỉnh Gia Lai cấp ngày 12 tháng 3 năm 2007, và các GCNĐKKD điều chỉnh. QCH có trụ sở đăng kí tại Đường Nguyễn Chí Thanh, Phường Trà Bá, Thành phố Pleiku, Tỉnh Gia Lai, Việt Nam. Hoạt động chính trong năm hiện tại của QCH là sản xuất, truyền tải và phân phối điện. Trong năm, Công ty đã mua 90% quyền sở hữu trong QCH, và theo đó Công ty nắm giữ 90% vốn chủ sở hữu của QCH tại ngày 30 tháng 06 năm 2015.

Công ty Cổ phần Giai Việt ("GIAIVIET") là công ty cổ phần được thành lập theo GCNĐKKD số 0301429762 do Sở KH&ĐT TP. Hồ Chí Minh cấp ngày 26 tháng 02 năm 2007, và các GCNĐKKD điều chỉnh. GIAIVIET có trụ sở đăng kí tại 82-82A-82B-82C Võ Văn Tần, Phường 6, quận 3, TP. HCM, Việt Nam. Hoạt động chính trong năm hiện tại của GIAIVIET là kinh doanh Bất động sản. Hiện nay Công ty nắm giữ 57,3% quyền sở hữu trong GIAIVIET trong đó 50% quyền biểu quyết trực tiếp và 7,3% quyền biểu quyết gián tiếp thông qua Công ty CP Sông Mã (Quốc Cường Gia Lai hiện đang nắm giữ 14,9% quyền sở hữu trong công ty CP Sông Mã).

Công ty TNHH BĐS Quốc Cường Phước Kiên ("QCPK") là công ty cổ phần được thành lập theo Giấy CNĐKKD số 0313299902 do Phòng đăng ký kinh doanh của Sở KH&ĐT Thành phố Hồ Chí Minh cấp ngày 11 tháng 6 năm 2015. QCPK có trụ sở đăng kí tại 26 Trần Quốc Thảo, Phường 6, Quận 3, TP. HCM, Việt Nam. Hoạt động chính trong năm hiện tại của QCPK là kinh doanh bất động sản. Vào ngày 31/12/2015, Tỷ lệ vốn góp của Công ty chiếm tỷ lệ là 80% quyền sở hữu trong QCPK.





THUYẾT MINH BÁO CÁO TÀI CHÍNH HỢP NHẤT (tiếp theo)  
Cho quý 2 kết thúc ngày 30 tháng 06 năm 2020

## **2. CƠ SỞ TRÌNH BÀY**

### **2.1 Chuẩn mực và Chế độ kế toán áp dụng**

Báo cáo tài chính hợp nhất của Công ty và các công ty con ("Tập đoàn") được trình bày bằng đồng Việt Nam ("VNĐ") phù hợp với chế độ kế toán doanh nghiệp ban hành theo thông tư số 200/2014/TT-BTC ngày 22/12/2014 của Bộ trưởng Bộ Tài và các Chuẩn mực kế toán Việt Nam do Bộ Tài chính ban hành theo:

Quyết định số 149/2001/QĐ-BTC ngày 31 tháng 12 năm 2001 về việc ban hành bốn Chuẩn mực Kế toán Việt Nam (Đợt 1);

Quyết định số 165/2002/QĐ-BTC ngày 31 tháng 12 năm 2002 về việc ban hành sáu Chuẩn mực Kế toán Việt Nam (Đợt 2);

Quyết định số 234/2003/QĐ-BTC ngày 30 tháng 12 năm 2003 về việc ban hành sáu Chuẩn mực Kế toán Việt Nam (Đợt 3);

Quyết định số 12/2005/QĐ-BTC ngày 15 tháng 2 năm 2005 về việc ban hành sáu Chuẩn mực Kế toán Việt Nam (Đợt 4); và

Quyết định số 100/2005/QĐ-BTC ngày 28 tháng 12 năm 2005 về việc ban hành bốn Chuẩn mực Kế toán Việt Nam (Đợt 5).

Theo đó, bảng cân đối kế toán hợp nhất, báo cáo kết quả hoạt động kinh doanh hợp nhất, báo cáo lưu chuyển tiền tệ hợp nhất và các thuyết minh báo cáo tài chính hợp nhất được trình bày kèm theo và việc sử dụng báo cáo này không dành cho các đối tượng không được cung cấp các thông tin về các thủ tục, nguyên tắc, và thông lệ kế toán tại Việt Nam và hơn nữa không được chủ định trình bày tình hình tài chính, kết quả hoạt động kinh doanh và lưu chuyển tiền tệ theo các nguyên tắc và thông lệ kế toán được chấp nhận rộng rãi ở các nước và lãnh thổ khác ngoài Việt Nam.

### **2.2 Hình thức sổ kế toán áp dụng**

Hình thức sổ kế toán được áp dụng của Tập đoàn là Nhật ký chung.

### **2.3 Kỳ kế toán năm**

Kỳ kế toán của Tập đoàn áp dụng cho việc lập báo cáo tài chính hợp nhất bắt đầu từ ngày 1 tháng 1 và kết thúc ngày 31 tháng 12.

### **2.4 Đơn vị tiền tệ sử dụng trong kế toán**

Báo cáo tài chính hợp nhất được lập bằng đơn vị tiền tệ sử dụng trong kế toán của Tập đoàn là VNĐ.



THUYẾT MINH BÁO CÁO TÀI CHÍNH HỢP NHẤT (tiếp theo)  
Cho quý 2 kết thúc ngày 30 tháng 06 năm 2020

**2. CƠ SỞ TRÌNH BÀY** (tiếp theo)

**2.5 Cơ sở hợp nhất**

Báo cáo tài chính hợp nhất bao gồm báo cáo tài chính của Công ty và các công ty con quý II/2020 kết thúc ngày 30 tháng 06 năm 2020.

Các công ty con được hợp nhất toàn bộ kể từ ngày mua, là ngày Tập đoàn nắm quyền kiểm soát công ty con, và tiếp tục được hợp nhất cho đến ngày Tập đoàn chấm dứt quyền kiểm soát đối với công ty con.

Báo cáo tài chính của Công ty và các công ty con sử dụng để hợp nhất được lập cho cùng một năm tài chính và được áp dụng các chính sách kế toán một cách nhất quán.

Số dư các tài khoản trên bảng cân đối kế toán giữa các đơn vị trong cùng Tập đoàn, các khoản thu nhập và chi phí, các khoản lãi hoặc lỗ nội bộ chưa thực hiện phát sinh từ các giao dịch này được loại trừ hoàn toàn.

Lợi ích của các cổ đông thiểu số là phần lợi ích trong lãi, hoặc lỗ, và trong tài sản thuần của công ty con không được nắm giữ bởi Tập đoàn và được trình bày riêng biệt trên báo cáo kết quả hoạt động kinh doanh hợp nhất và được trình bày riêng biệt với phần vốn chủ sở hữu của các cổ đông của công ty mẹ trong phần vốn chủ sở hữu trên bảng cân đối kế toán hợp nhất.

**3. TÓM TẮT CÁC CHÍNH SÁCH KẾ TOÁN CHỦ YẾU**

**3.1 Tiền và các khoản tương đương tiền**

Tiền và các khoản tương đương tiền bao gồm tiền mặt tại quỹ, tiền gửi ngân hàng, các khoản đầu tư ngắn hạn có thời hạn gốc không quá ba tháng, có tính thanh khoản cao, có khả năng chuyển đổi dễ dàng thành các lượng tiền xác định và không có nhiều rủi ro trong chuyển đổi thành tiền.

**3.2 Hàng tồn kho**

*Bất động sản tồn kho*

Bất động sản tồn kho, chủ yếu là bất động sản được mua hoặc đang được xây dựng để bán trong điều kiện kinh doanh bình thường, hơn là nắm giữ nhằm mục đích cho thuê hoặc chờ tăng giá, được nắm giữ như là hàng tồn kho và được ghi nhận theo giá thấp hơn giữa giá thành và giá trị thuần có thể thực hiện được.

Giá thành bao gồm:

- ▶ Quyền sử dụng đất;
- ▶ Chi phí xây dựng và phát triển dự án; và
- ▶ Chi phí vay, chi phí lập kế hoạch và thiết kế, chi phí giải phóng mặt bằng, chi phí cho các dịch vụ pháp lý chuyên nghiệp, thuê chuyên nhượng bất động sản, chi phí xây dựng và các chi phí khác có liên quan.

Chi phí hoa hồng không hoàn lại trả cho các đại lý tiếp thị hoặc bán hàng trong việc bán bất động sản được ghi nhận vào chi phí bán hàng.

Giá trị thuần có thể thực hiện được là giá bán ước tính trong điều kiện kinh doanh bình thường, dựa trên giá thị trường tại ngày kết thúc năm tài chính và chiết khấu cho giá trị thời gian của tiền tệ (nếu trọng yếu), trừ chi phí để hoàn thành và chi phí bán hàng ước tính.

Giá thành của hàng tồn kho ghi nhận trên báo cáo kết quả hoạt động kinh doanh hợp nhất đối với nghiệp vụ bán được xác định theo các chi phí cụ thể phát sinh của bất động sản bán đi và phân bổ các chi phí chung dựa trên diện tích tương đối của bất động sản bán đi.



THUYẾT MINH BÁO CÁO TÀI CHÍNH HỢP NHẤT (tiếp theo)

Cho quý 2 kết thúc ngày 30 tháng 06 năm 2020

**3. TÓM TẮT CÁC CHÍNH SÁCH KẾ TOÁN CHỦ YẾU** (tiếp theo)

**3.2 Hàng tồn kho** (tiếp theo)

*Hàng tồn kho khác*

Hàng tồn kho được ghi nhận theo giá thấp hơn giữa giá thành để đưa mỗi sản phẩm đến vị trí và điều kiện hiện tại và giá trị thuần có thể thực hiện được. Giá trị thuần có thể thực hiện được là giá bán ước tính của hàng tồn kho trong điều kiện kinh doanh bình thường trừ chi phí ước tính để hoàn thành và chi phí bán hàng ước tính.

Tập đoàn áp dụng phương pháp kê khai thường xuyên để hạch toán hàng tồn kho với giá trị được xác định như sau:

Nguyên vật liệu, công cụ và dụng cụ                      chi phí mua theo phương pháp bình quân gia quyền.

Thành phẩm và chi phí sản xuất, kinh doanh dở dang                      giá vốn nguyên vật liệu và lao động trực tiếp cộng chi phí sản xuất chung có liên quan được phân bổ dựa trên mức độ hoạt động bình thường theo phương pháp bình quân gia quyền.

*Dự phòng giảm giá hàng tồn kho*

Dự phòng giảm giá hàng tồn kho được trích lập cho phần giá trị dự kiến bị tổn thất do các khoản suy giảm trong giá trị (do giảm giá, hư hỏng, kém phẩm chất, lỗi thời, v.v.) có thể xảy ra đối với hàng tồn kho thuộc quyền sở hữu của Tập đoàn dựa trên bằng chứng hợp lý về sự suy giảm giá trị tại ngày kết thúc kỳ kế toán năm.

Số tăng hoặc giảm khoản dự phòng giảm giá hàng tồn kho được hạch toán vào giá vốn hàng bán trên báo cáo kết quả hoạt động kinh doanh hợp nhất.

**3.3 Các khoản phải thu**

Các khoản phải thu được trình bày trên báo cáo tài chính hợp nhất theo giá trị ghi sổ các khoản phải thu từ khách hàng và phải thu khác sau khi trừ các khoản dự phòng được lập cho các khoản phải thu khó đòi.

Dự phòng nợ phải thu khó đòi thể hiện phần giá trị của các khoản phải thu mà Tập đoàn dự kiến không có khả năng thu hồi tại ngày kết thúc kỳ kế toán năm. Tăng hoặc giảm số dư tài khoản dự phòng được hạch toán vào chi phí quản lý doanh nghiệp trên báo cáo kết quả hoạt động kinh doanh hợp nhất.

**3.4 Tài sản cố định hữu hình**

Tài sản cố định hữu hình được thể hiện theo nguyên giá trừ đi giá trị khấu hao lũy kế.

Nguyên giá tài sản cố định hữu hình bao gồm giá mua và những chi phí có liên quan trực tiếp đến việc đưa tài sản vào sẵn sàng hoạt động như dự kiến.

Các chi phí mua sắm, nâng cấp và đổi mới tài sản cố định được ghi tăng nguyên giá của tài sản và chi phí bảo trì, sửa chữa được hạch toán vào báo cáo kết quả hoạt động kinh doanh hợp nhất khi phát sinh.

Khi tài sản cố định hữu hình được bán hay thanh lý, nguyên giá và giá trị khấu hao lũy kế được xóa sổ và các khoản lãi lỗ phát sinh do thanh lý tài sản được hạch toán vào báo cáo kết quả hoạt động kinh doanh hợp nhất.

**3.5 Tài sản cố định vô hình**

Tài sản cố định vô hình được ghi nhận theo nguyên giá trừ đi giá trị khấu trừ lũy kế.

Nguyên giá tài sản cố định vô hình bao gồm giá mua và những chi phí có liên quan trực tiếp đến việc đưa tài sản vào sử dụng như dự kiến.

Các chi phí nâng cấp và đổi mới tài sản cố định vô hình được ghi tăng nguyên giá của tài sản và các chi phí khác được hạch toán vào kết quả hoạt động kinh doanh khi phát sinh.



THUYẾT MINH BÁO CÁO TÀI CHÍNH HỢP NHẤT (tiếp theo)  
Cho quý 2 kết thúc ngày 30 tháng 06 năm 2020

**3. TÓM TẮT CÁC CHÍNH SÁCH KẾ TOÁN CHỦ YẾU (tiếp theo)**

**3.5 Tài sản cố định vô hình (tiếp theo)**

Khi tài sản cố định vô hình được bán hay thanh lý, nguyên giá và giá trị khấu trừ lũy kế được xóa sổ và các khoản lãi lỗ phát sinh do thanh lý tài sản được hạch toán vào báo cáo kết quả hoạt động kinh doanh.

*Quyền sử dụng đất*

Quyền sử dụng đất được ghi nhận là tài sản cố định vô hình trên bảng cân đối kế toán hợp nhất khi Tập đoàn nhận được giấy chứng nhận quyền sử dụng đất. Nguyên giá quyền sử dụng đất bao gồm tất cả những chi phí có liên quan trực tiếp đến việc đưa tài sản vào trạng thái sẵn sàng để sử dụng và không được khấu trừ vì quyền sử dụng đất có thời gian sử dụng vô thời hạn.

**3.6 Khấu hao và khấu trừ**

Khấu hao tài sản cố định hữu hình và khấu trừ tài sản cố định vô hình được trích theo phương pháp khấu hao đường thẳng trong suốt thời gian hữu dụng ước tính của các tài sản như sau:

Nhà cửa và vật kiến trúc	5 - 25 năm
Máy móc, thiết bị	3 - 25 năm
Phương tiện vận tải	5 - 20 năm
Thiết bị văn phòng	3 năm
Phần mềm máy tính	3 năm

Thời gian hữu dụng ước tính của tài sản cố định và tỷ lệ khấu hao được xem xét lại nhằm đảm bảo rằng phương pháp và thời gian trích khấu hao nhất quán với lợi ích kinh tế dự kiến sẽ thu được từ việc sử dụng tài sản cố định.

**3.7 Chi phí đi vay**

Chi phí đi vay bao gồm lãi tiền vay và các chi phí khác phát sinh liên quan trực tiếp đến các khoản vay của Tập đoàn.

Chi phí đi vay được hạch toán như chi phí phát sinh trong năm, ngoại trừ các khoản được vốn hóa theo nội dung của đoạn tiếp theo.

Chi phí đi vay liên quan trực tiếp đến việc mua sắm, xây dựng hoặc hình thành một tài sản cụ thể cần có một thời gian đủ dài để có thể đưa vào sử dụng theo mục đích định trước hoặc để bán được vốn hóa vào nguyên giá của tài sản đó.

**3.8 Chi phí trả trước**

Chi phí trả trước bao gồm các chi phí trả trước ngắn hạn hoặc chi phí trả trước dài hạn trên bảng cân đối kế toán hợp nhất và được phân bổ trong khoảng thời gian trả trước hoặc thời gian các lợi ích kinh tế tương ứng được tạo ra từ các chi phí này.

**3.9 Hợp nhất kinh doanh**

Hợp nhất kinh doanh được hạch toán theo phương pháp giá mua. Giá phí hợp nhất kinh doanh bao gồm giá trị hợp lý tại ngày diễn ra trao đổi của các tài sản đem trao đổi, các khoản nợ phải trả đã phát sinh hoặc đã thừa nhận và các công cụ vốn do bên mua phát hành để đổi lấy quyền kiểm soát bên bị mua và các chi phí liên quan trực tiếp đến việc hợp nhất kinh doanh. Tài sản, nợ phải trả có thể xác định được và những khoản nợ tiềm tàng phải gánh chịu trong hợp nhất kinh doanh của bên bị mua đều ghi nhận theo giá trị hợp lý tại ngày hợp nhất kinh doanh.



THUYẾT MINH BÁO CÁO TÀI CHÍNH HỢP NHẤT (tiếp theo)

Cho quý 2 kết thúc ngày 30 tháng 06 năm 2020

**3. TÓM TẮT CÁC CHÍNH SÁCH KẾ TOÁN CHỦ YẾU** (tiếp theo)

**3.10 Đầu tư vào các công ty liên kết**

Các khoản đầu tư vào các công ty liên kết được hạch toán theo phương pháp vốn chủ sở hữu. Công ty liên kết là công ty mà trong đó Tập đoàn có ảnh hưởng đáng kể nhưng không phải là công ty con hay công ty liên doanh của Tập đoàn. Thông thường, Tập đoàn được coi là có ảnh hưởng đáng kể nếu sở hữu trên 20% quyền bỏ phiếu ở đơn vị nhận đầu tư.

Theo phương pháp vốn chủ sở hữu, khoản đầu tư được ghi nhận ban đầu trên bảng cân đối kế toán hợp nhất theo giá gốc, sau đó được điều chỉnh theo những thay đổi của phần sở hữu của Tập đoàn trong giá trị tài sản thuần của công ty liên kết sau khi mua. Lợi thế thương mại phát sinh từ việc đầu tư vào công ty liên kết được phản ánh trong giá trị còn lại của khoản đầu tư và được phân bổ trong khoảng thời gian mười (10) năm. Báo cáo kết quả hoạt động kinh doanh hợp nhất phản ánh phần sở hữu của Tập đoàn trong kết quả hoạt động kinh doanh của công ty liên kết sau khi mua.

Phần sở hữu của nhà đầu tư trong lợi nhuận (lỗ) của công ty liên kết sau khi mua được phản ánh trên báo cáo kết quả hoạt động kinh doanh hợp nhất và phần sở hữu của nhà đầu tư trong thay đổi sau khi mua của các quỹ của công ty liên kết được ghi nhận vào các quỹ.

Thay đổi lũy kế sau khi mua được điều chỉnh vào giá trị còn lại của khoản đầu tư vào công ty liên kết. Cổ tức nhận được, từ công ty liên kết được cản trừ vào khoản đầu tư vào công ty liên kết.

Báo cáo tài chính của công ty liên kết được lập cùng năm với báo cáo tài chính hợp nhất của Tập đoàn và sử dụng các chính sách kế toán nhất quán với Tập đoàn. Các điều chỉnh hợp nhất thích hợp đã được ghi nhận để bảo đảm các chính sách kế toán được áp dụng nhất quán với Tập đoàn trong trường hợp cần thiết.

**3.11 Đầu tư khác**

Các khoản đầu tư khác được ghi nhận theo giá mua thực tế.

**3.12 Dự phòng giảm giá đầu tư tài chính**

Dự phòng được lập cho việc giảm giá trị của các khoản đầu tư vào ngày kết thúc kỳ kế toán năm theo hướng dẫn của Thông tư số 228/2009/TT-BTC do Bộ Tài chính ban hành ngày 7 tháng 12 năm 2009 và Thông tư số 89/2013/TT-BTC do Bộ Tài chính ban hành ngày 28 tháng 6 năm 2013. Tăng hoặc giảm số dư tài khoản dự phòng được hạch toán vào chi phí tài chính trong báo cáo kết quả hoạt động kinh doanh hợp nhất. Các khoản phải trả và chi phí trích trước

Các khoản phải trả và chi phí trích trước được ghi nhận cho số tiền phải trả trong tương lai liên quan đến hàng hóa và dịch vụ đã nhận được không phụ thuộc vào việc Tập đoàn đã nhận được hóa đơn của nhà cung cấp hay chưa.

**3.13 Trợ cấp thôi việc phải trả**

Trợ cấp thôi việc cho nhân viên được trích trước vào cuối mỗi kỳ báo cáo cho toàn bộ người lao động đã làm việc tại Tập đoàn được hơn 12 tháng tính đến ngày 31 tháng 12 năm 2008 bằng một nửa mức lương bình quân tháng cho mỗi năm làm việc theo Luật Lao động, Luật bảo hiểm xã hội và các văn bản hướng dẫn có liên quan. Từ ngày 1 tháng 1 năm 2009, mức lương bình quân tháng để tính trợ cấp thôi việc sẽ được điều chỉnh vào cuối mỗi niên độ báo cáo theo mức lương bình quân của sáu tháng gần nhất tính đến thời điểm lập báo cáo. Phần tăng lên trong khoản trích trước này sẽ được ghi nhận vào báo cáo kết quả kinh doanh hợp nhất.

Khoản trợ cấp thôi việc trích trước này được sử dụng để trả trợ cấp thôi việc cho người lao động khi chấm dứt hợp đồng lao động theo Điều 48 của Bộ luật Lao động.



THUYẾT MINH BÁO CÁO TÀI CHÍNH HỢP NHẤT (tiếp theo)  
Cho quý 2 kết thúc ngày 30 tháng 06 năm 2020

**3. TÓM TẮT CÁC CHÍNH SÁCH KẾ TOÁN CHỦ YẾU (tiếp theo)**

**3.14 Phân chia lợi nhuận**

Lợi nhuận thuần sau thuế thu nhập doanh nghiệp (không bao gồm lãi chênh lệch tỷ giá do đánh giá lại các số dư tại ngày kết thúc kỳ kế toán năm) có thể được chia cho các cổ đông khi được Đại hội đồng Cổ đông phê duyệt và sau khi đã trích lập các quỹ dự phòng theo Điều lệ của Tập đoàn và các quy định của pháp luật Việt Nam.

Tập đoàn trích lập các quỹ dự phòng sau từ lợi nhuận thuần sau thuế thu nhập doanh nghiệp của Tập đoàn theo đề nghị của Hội đồng Quản trị và được các cổ đông phê duyệt tại Đại hội đồng Cổ đông thường niên.

► *Quỹ dự phòng tài chính*

Quỹ này được trích lập để bảo vệ hoạt động kinh doanh thông thường của Tập đoàn trước các rủi ro hoặc thiệt hại kinh doanh, hoặc để dự phòng cho các khoản lỗ hay thiệt hại ngoài dự kiến do các nguyên nhân khách quan hoặc do các trường hợp bất khả kháng như hỏa hoạn, bất ổn trong tình hình kinh tế và tài chính trong nước hay nước ngoài.

► *Quỹ đầu tư phát triển*

Quỹ này được trích lập nhằm phục vụ việc mở rộng hoạt động hoặc đầu tư chiều sâu của Tập đoàn.

► *Quỹ khen thưởng, phúc lợi*

Quỹ này được trích lập để khen thưởng, khuyến khích vật chất, đem lại lợi ích chung và nâng cao phúc lợi cho công nhân viên và được trình bày như một khoản phải trả trên bảng cân đối kế toán hợp nhất.

**3.16 Lãi trên mỗi cổ phiếu**

Lãi cơ bản trên mỗi cổ phiếu được tính bằng cách chia lợi nhuận sau thuế (sau khi đã điều chỉnh cho cổ tức của cổ phiếu ưu đãi có quyền chuyển đổi) phân bổ cho cổ đông sở hữu cổ phiếu phổ thông của Công ty cho số lượng bình quân gia quyền của số cổ phiếu phổ thông đang lưu hành trong năm.

Lãi suy giảm trên cổ phiếu được tính bằng cách chia lợi nhuận sau thuế (sau khi đã điều chỉnh cho cổ tức của cổ phiếu ưu đãi) phân bổ cho cổ đông sở hữu cổ phiếu phổ thông của Công ty cho số lượng bình quân gia quyền của số cổ phiếu phổ thông đang lưu hành trong năm và số lượng bình quân gia quyền của cổ phiếu phổ thông sẽ được phát hành trong trường hợp tất cả các cổ phiếu phổ thông tiềm năng có tác động suy giảm đều được chuyển thành cổ phiếu phổ thông.

**3.17 Các nghiệp vụ bằng ngoại tệ**

Các nghiệp vụ phát sinh bằng các đơn vị tiền tệ khác với đơn vị tiền tệ kế toán của Tập đoàn (VNĐ) được hạch toán theo tỷ giá giao dịch vào ngày phát sinh nghiệp vụ. Tại ngày kết thúc kỳ kế toán năm, các khoản mục tiền tệ có gốc ngoại tệ được đánh giá lại theo tỷ giá mua vào của ngân hàng thương mại nơi Tập đoàn mở tài khoản tại thời điểm này. Tất cả các khoản chênh lệch tỷ giá thực tế phát sinh trong năm và chênh lệch do đánh giá lại số dư tiền tệ có gốc ngoại tệ cuối năm được hạch toán vào báo cáo kết quả hoạt động kinh doanh hợp nhất.



THUYẾT MINH BÁO CÁO TÀI CHÍNH HỢP NHẤT (tiếp theo)  
Cho quý 2 kết thúc ngày 30 tháng 06 năm 2020

**3. TÓM TẮT CÁC CHÍNH SÁCH KẾ TOÁN CHỦ YẾU (tiếp theo)**

**3.18 Ghi nhận doanh thu**

Doanh thu được ghi nhận khi Tập đoàn có khả năng nhận được các lợi ích kinh tế có thể xác định được một cách chắc chắn. Doanh thu được xác định theo giá trị hợp lý của các khoản đã thu hoặc sẽ thu được sau khi trừ đi các khoản chiết khấu thương mại, giảm giá hàng bán và hàng bán bị trả lại. Các điều kiện ghi nhận cụ thể sau đây cũng phải được đáp ứng khi ghi nhận doanh thu:

*Doanh thu bán hàng*

Doanh thu bán hàng được ghi nhận khi các rủi ro trọng yếu và các quyền sở hữu hàng hóa đã được chuyển sang người mua, thường là trùng với thời điểm chuyển giao hàng hóa.

*Doanh thu bất động sản hoàn thành*

Một bất động sản được xem như là đã bán khi các rủi ro trọng yếu và việc hoàn trả chuyển sang cho người mua, mà thông thường là cho hợp đồng không có điều kiện trao đổi. Đối với trường hợp có điều kiện trao đổi, doanh thu chỉ được ghi nhận khi các điều kiện chủ yếu được đáp ứng.

*Doanh thu chuyển nhượng quyền sử dụng đất*

Doanh thu được ghi nhận khi hoàn thành xây dựng cơ sở hạ tầng và chuyển giao đất cho người mua.

*Tiền lãi*

Doanh thu được ghi nhận khi tiền lãi phát sinh trên cơ sở dồn tích trừ khi khả năng thu hồi tiền lãi không chắc chắn.

*Cổ tức*

Doanh thu được ghi nhận khi quyền được nhận khoản thanh toán cổ tức của Tập đoàn được xác lập.

**3.19 Thuế**

*Thuế thu nhập hiện hành*

Tài sản thuế thu nhập và thuế thu nhập phải nộp cho năm hiện hành và các năm trước được xác định bằng số tiền dự kiến được thu hồi từ hoặc phải nộp cho cơ quan thuế, dựa trên các mức thuế suất và các luật thuế có hiệu lực đến ngày kết thúc kỳ kế toán năm.

Thuế thu nhập hiện hành được ghi nhận vào báo cáo kết quả hoạt động kinh doanh hợp nhất ngoại trừ trường hợp thuế thu nhập phát sinh liên quan đến một khoản mục được ghi thẳng vào vốn chủ sở hữu, trong trường hợp này, thuế thu nhập hiện hành cũng được ghi nhận trực tiếp vào vốn chủ sở hữu.

Tập đoàn chỉ được bù trừ các tài sản thuế thu nhập hiện hành và thuế thu nhập hiện hành phải trả khi Tập đoàn có quyền hợp pháp được bù trừ giữa tài sản thuế thu nhập hiện hành với thuế thu nhập hiện hành phải nộp và Tập đoàn dự định thanh toán thuế thu nhập hiện hành phải nộp và tài sản thuế thu nhập hiện hành trên cơ sở thuần.

*Thuế thu nhập hoãn lại*

Thuế thu nhập hoãn lại được xác định cho các khoản chênh lệch tạm thời tại ngày kết thúc kỳ kế toán năm giữa cơ sở tính thuế thu nhập của các tài sản và nợ phải trả và giá trị ghi sổ của chúng cho mục đích lập báo cáo tài chính hợp nhất.

Thuế thu nhập hoãn lại phải trả được ghi nhận cho tất cả các khoản chênh lệch tạm thời chịu thuế, ngoại trừ thuế thu nhập hoãn lại phải trả phát sinh từ ghi nhận ban đầu của một tài sản hay nợ phải trả từ một giao dịch mà giao dịch này không có ảnh hưởng đến lợi nhuận kế toán và lợi nhuận tính thuế thu nhập (hoặc lỗ tính thuế) tại thời điểm phát sinh giao dịch.



THUYẾT MINH BÁO CÁO TÀI CHÍNH HỢP NHẤT (tiếp theo)  
 Cho quý 2 kết thúc ngày 30 tháng 06 năm 2020

**3. TÓM TẮT CÁC CHÍNH SÁCH KẾ TOÁN CHỦ YẾU (tiếp theo)**

**3.19 Thuế**(tiếp theo)

*Thuế thu nhập hoãn lại*(tiếp theo)

Tài sản thuế thu nhập hoãn lại cần được ghi nhận cho tất cả các chênh lệch tạm thời được khấu trừ, giá trị được khấu trừ chuyển sang các năm sau của các khoản lỗ tính thuế và các khoản ưu đãi thuế chưa sử dụng, khi chắc chắn trong tương lai sẽ có lợi nhuận tính thuế để sử dụng những chênh lệch tạm thời được khấu trừ, các khoản lỗ tính thuế và các ưu đãi thuế chưa sử dụng này, ngoại trừ tài sản thuế hoãn lại phát sinh từ ghi nhận ban đầu của một tài sản hoặc nợ phải trả từ một giao dịch mà giao dịch này không có ảnh hưởng đến lợi nhuận kế toán và lợi nhuận tính thuế thu nhập (hoặc lỗ tính thuế) tại thời điểm phát sinh giao dịch.

Giá trị ghi sổ của tài sản thuế thu nhập hoãn lại phải được xem xét lại vào ngày kết thúc kỳ kế toán năm và phải giảm giá trị ghi sổ của tài sản thuế thu nhập hoãn lại đến mức bảo đảm chắc chắn có đủ lợi nhuận tính thuế cho phép lợi ích của một phần hoặc toàn bộ tài sản thuế thu nhập hoãn lại được sử dụng. Các tài sản thuế thu nhập hoãn lại chưa được ghi nhận trước đây được xem xét lại vào ngày kết thúc kỳ kế toán năm và được ghi nhận khi chắc chắn có đủ lợi nhuận tính thuế trong tương lai để có thể sử dụng các tài sản thuế thu nhập hoãn lại chưa ghi nhận này.

Tài sản thuế thu nhập hoãn lại và thuế thu nhập hoãn lại phải trả được xác định theo thuế suất dự tính sẽ áp dụng cho năm tài chính khi tài sản được thu hồi hay nợ phải trả được thanh toán, dựa trên các mức thuế suất và luật thuế có hiệu lực vào ngày kết thúc kỳ kế toán năm.

Thuế thu nhập hoãn lại được ghi nhận vào báo cáo kết quả hoạt động kinh doanh hợp nhất ngoại trừ trường hợp thuế thu nhập phát sinh liên quan đến một khoản mục được ghi thẳng vào vốn chủ sở hữu, trong trường hợp này, thuế thu nhập hoãn lại cũng được ghi nhận trực tiếp vào vốn chủ sở hữu.

Tập đoàn chỉ được bù trừ các tài sản thuế thu nhập hoãn lại và thuế thu nhập hoãn lại phải nộp khi Tập đoàn có quyền hợp pháp được bù trừ giữa tài sản thuế thu nhập hiện hành với thuế thu nhập hiện hành phải nộp và các tài sản thuế thu nhập hoãn lại và thuế thu nhập hoãn lại phải trả này liên quan tới thuế thu nhập doanh nghiệp được quản lý bởi cùng một cơ quan thuế, hoặc Tập đoàn dự định thanh toán thuế thu nhập hiện hành phải nộp và tài sản thuế thu nhập hiện hành trên cơ sở thuần hoặc thu hồi tài sản đồng thời với việc thanh toán nợ phải trả trong từng kỳ tương lai khi các khoản trọng yếu của thuế thu nhập hoãn lại phải trả hoặc tài sản thuế thu nhập hoãn lại được thanh toán hoặc thu hồi.

**3.20 Thông tin bộ phận**

Một bộ phận là một hợp phần có thể xác định riêng biệt được của Tập đoàn tham gia vào việc cung cấp các sản phẩm hoặc dịch vụ liên quan (bộ phận chia theo hoạt động kinh doanh), hoặc cung cấp sản phẩm hoặc dịch vụ trong một môi trường kinh tế cụ thể (bộ phận chia theo vùng địa lý), mỗi bộ phận này chịu rủi ro và thu được lợi ích khác biệt với các bộ phận khác. Hoạt động kinh doanh của Tập đoàn chủ yếu tạo ra từ hoạt động bất động sản, cao su, thủy điện, bán cà phê và gỗ. Tập đoàn hoạt động trong một khu vực địa lý là Việt Nam.



THUYẾT MINH BÁO CÁO TÀI CHÍNH HỢP NHẤT (tiếp theo)  
Cho quý 2 kết thúc ngày 30 tháng 06 năm 2020

4. HỢP NHẤT KINH DOANH VÀ SÁP NHẬP

5. TIỀN VÀ CÁC KHOẢN TƯƠNG ĐƯƠNG TIỀN

	VND	
	Ngày 30/06/2020	Ngày 31/12/2019
Tiền mặt	1.701.402.407	904.450.836
Tiền gửi ngân hàng	70.738.137.308	15.445.015.630
Các khoản tương đương tiền	-	-
<b>TỔNG CỘNG</b>	<b><u>72.439.539.715</u></b>	<b><u>16.349.466.466</u></b>

6. ĐẦU TƯ TÀI CHÍNH

	VND	
	Ngày 30/06/2020	Ngày 31/12/2019
<b>Đầu tư tư nắm giữ đến ngày đáo hạn (*)</b>	<b>6.000.000.000</b>	<b>6.000.000.000</b>
(*) Các khoản tiền gửi ngắn hạn có thời hạn trên sáu tháng tại các ngân hàng thương mại và hưởng lãi suất 6,5%/năm.		

7. PHẢI THU KHÁCH HÀNG

	VND	
	Ngày 30/06/2020	Ngày 31/12/2019
Phải thu bên thứ ba	197.130.132.812	85.863.281.714
Phải thu bên liên quan (Thuyết minh số 30)	-	13.137.000.000
<b>TỔNG CỘNG</b>	<b><u>197.130.132.812</u></b>	<b><u>99.000.281.714</u></b>
Dự phòng phải thu ngắn hạn khó đòi	-	-

8. TRẢ TRƯỚC CHO NGƯỜI BÁN

	VND	
	Ngày 30/06/2020	Ngày 31/12/2019
Trả trước bên thứ ba (i)	130.538.621.446	78.745.140.003
Trả trước bên liên quan (Thuyết minh số 30)	<u>135.089.631.985</u>	<u>17.803.226.738</u>
<b>TỔNG CỘNG</b>	<b><u>265.628.253.431</u></b>	<b><u>96.548.366.741</u></b>
Dự phòng trả trước ngắn hạn khó đòi	<u>(1.942.720.000)</u>	<u>(1.942.720.000)</u>

THUYẾT MINH BÁO CÁO TÀI CHÍNH HỢP NHẤT (tiếp theo)  
Cho quý 2 kết thúc ngày 30 tháng 06 năm 2020

**9. CÁC KHOẢN PHẢI THU KHÁC**  
**- KHOẢN PHẢI THU KHÁC NGẮN HẠN**

	Ngày 30/06/2020	Ngày 31/12/2019
Phải thu từ bên thứ ba	406.186.996.075	253.959.841.894
Phải thu từ bên liên quan (Thuyết minh số 30)	10.086.735.600	4.046.095.778
<b>TỔNG CỘNG</b>	<b>428.155.528.953</b>	<b>258.005.937.672</b>
Dự phòng phải thu ngắn hạn khó đòi	-	-

VNĐ

**- KHOẢN PHẢI THU KHÁC DÀI HẠN**

	Ngày 30/06/2020	Ngày 31/12/2019
Đầu tư dự án Tân Phong (i)	74.312.741.440	74.312.741.440
Dự án khu dân cư Phước Kiển(ii)	67.378.527.500	67.378.527.500
<b>TỔNG CỘNG</b>	<b>141.691.268.940</b>	<b>141.691.268.940</b>

VNĐ

(i) Đây là khoản đầu tư của Công ty để phát triển dự án tại Quận 7, TP HCM.

(ii) Đây là khoản đầu tư để công ty phát triển dự án khu dân cư Phước Kiển 2 tại xã Phước Kiển, huyện Nhà Bè, Thành phố Hồ Chí Minh.

**10. DỰ PHÒNG PHẢI THU NGẮN HẠN KHÓ ĐÒI**

Chi tiết tình hình tăng giảm dự phòng phải thu ngắn hạn khó đòi như sau:

	Ngày 30/06/2020	Ngày 31/12/2019
Số đầu năm	1.942.720.000	1.000.000.000
Cộng: Dự phòng trích lập trong năm	-	942.720.000
Số cuối năm	<b>1.942.720.000</b>	<b>1.942.720.000</b>

VNĐ



THUYẾT MINH BÁO CÁO TÀI CHÍNH HỢP NHẤT (tiếp theo)  
Cho quý 2 kết thúc ngày 30 tháng 06 năm 2020

**11. HÀNG TỒN KHO**

VND

	<i>Ngày 30/06/2020</i>	<i>Ngày 31/12/2019</i>
Bất động sản dở dang(*)	6.801.525.180.615	7.981.651.132.071
Bất động sản hàng hóa	419.513.879.423	418.943.501.723
Nguyên vật liệu	29.261.325.593	28.916.802.958
Công cụ, dụng cụ		278.143.090
Chi phí sản xuất dở dang, khác	3.221.056.531	2.354.260.745
Hàng hóa	15.317.574.512	15.317.574.512
Thành phẩm	4.361.412.833	5.419.619.395
Chi phí khai thác cao su	10.934.439.988	618.095.560
<b>TỔNG CỘNG</b>	<b>7.284.134.869.495</b>	<b>8.453.499.130.054</b>
Dự phòng giảm giá hàng tồn kho	(4.344.994.925)	(4.344.994.925)
<b>GIÁ TRỊ THUẦN</b>	<b>7.279.789.874.570</b>	<b>8.449.154.135.129</b>

(\*) Bất động sản dở dang đang xây dựng chủ yếu bao gồm các khoản chi phí đền bù, tiền sử dụng đất, chi phí xây dựng và các chi phí khác liên trực tiếp đến các dự án.

Chi tiết tình hình tăng giảm dự phòng giảm giá hàng tồn kho như sau:

	<i>Ngày 30/06/2020</i>	<i>Ngày 31/12/2019</i>
Số đầu năm	4.344.994.925	5.134.305.602
Hoàn nhập dự phòng trong năm	_____	(789.310.677)
<b>Số cuối năm</b>	<b>4.344.994.925</b>	<b>4.344.994.925</b>





Công ty Cổ phần Quốc Cường – Gia Lai

B09-DN/HN

THUYẾT MINH BÁO CÁO TÀI CHÍNH HỢP NHẤT (tiếp theo)  
Cho Quý 2 kết thúc ngày 30 tháng 06 năm 2020

12. TÀI SẢN CÓ ĐỊNH HỮU HÌNH

	Nhà cửa và vật kiến trúc	Máy móc, thiết bị	Phương tiện vận tải	Thiết bị văn phòng	Cây lâu năm	Tổng cộng
<b>Nguyên giá:</b>						
Số đầu năm	723.402.996.646	264.092.025.383	68.649.461.158	758.915.212	119.275.507.905	1.176.178.906.304
Tăng trong năm	-	299.090.909	1.230.000.000	-	-	1.529.090.909
Phân loại lại	-	-	-	-	-	-
Giảm trong kỳ	-	-	-	-	-	-
Số cuối năm	723.402.996.646	264.391.116.292	69.879.461.158	758.915.212	119.275.507.905	1.177.707.997.213
<b>Giá trị khấu hao lũy kế:</b>						
Số đầu năm	(90.587.820.119)	(48.878.039.608)	(12.195.945.200)	(758.915.212)	(11.096.394.278)	(163.517.114.417)
Khấu hao trong năm	(15.100.560.936)	(6.056.636.437)	(1.814.444.736)	-	(2.981.887.392)	(25.953.529.801)
Phân loại lại	-	-	-	-	-	-
Giảm trong kỳ	-	-	-	-	-	-
Số cuối năm	(105.688.381.055)	(54.934.676.045)	(14.010.389.936)	(758.915.212)	(14.078.281.970)	(189.470.644.218)
<b>Giá trị còn lại:</b>						
Số đầu năm	632.815.176.527	215.213.985.775	56.453.515.958	-	108.179.113.627	1.012.661.791.887
Số cuối năm	617.714.615.591	209.456.440.247	55.869.071.222	-	105.197.225.935	988.237.352.995

Tài sản cố định của Công ty đã được dùng để thế chấp nhằm đảm bảo cho khoản vay tại các ngân hàng thương mại (thuyết minh số 23).





# Công ty Cổ phần Quốc Cường – Gia Lai

THUYẾT MINH BÁO CÁO TÀI CHÍNH HỢP NHẤT (tiếp theo)  
Cho Quý 2 kết thúc ngày 30 tháng 06 năm 2020

## 13. TÀI SẢN CỐ ĐỊNH VÔ HÌNH

VNĐ

	<i>Quyền sử dụng đất không thời hạn</i>	<i>Phần mềm máy tính</i>	<i>Tổng cộng</i>
<b>Nguyên giá:</b>			
Số đầu năm	47.568.600.000	98.000.000	<b>47.666.600.000</b>
Tăng (giảm) trong kỳ		-	-
Số cuối năm	<u>47.568.600.000</u>	<u>98.000.000</u>	<b><u>47.666.600.000</u></b>
<b>Giá trị khấu trừ lũy kế:</b>			
Số đầu năm		(98.000.000)	<b>(98.000.000)</b>
Khấu hao trong kỳ		-	-
Thanh lý tài sản		-	-
Số cuối kỳ	<u>-</u>	<u>(98.000.000)</u>	<b><u>(98.000.000)</u></b>
<b>Giá trị còn lại:</b>			
Số đầu năm	<u>47.568.600.000</u>	<u>-</u>	<b><u>47.568.600.000</u></b>
Số cuối năm	<u>47.568.600.000</u>	<u>-</u>	<b><u>47.568.600.000</u></b>

## 14. CHI PHÍ XÂY DỰNG CƠ BẢN DỜ DANG

VNĐ

	<i>Ngày 30/06/2020</i>	<i>Ngày 31/12/2019</i>
Dự án nông trường cao su	246.752.419.233	244.081.532.942
Dự án thủy điện Ayun Trung	48.487.002.397	45.027.462.807
Khác	-	-
<b>TỔNG CỘNG</b>	<b><u>295.239.419.630</u></b>	<b><u>289.108.995.749</u></b>

Đây là chi phí xây dựng cơ bản dở dang chủ yếu của các dự án cao su, thủy điện

## 15. CÁC KHOẢN ĐẦU TƯ TÀI CHÍNH DÀI HẠN

### 15.1 Đầu tư vào công ty liên kết

VNĐ

<i>Tên đơn vị</i>	<i>Ngày 30/06/2020</i>		<i>Ngày 31/12/2019</i>	
	<i>Giá trị đầu tư</i>	<i>% tỷ lệ sở hữu</i>	<i>Giá trị đầu tư</i>	<i>% tỷ lệ sở hữu</i>
Công ty TNHH Xây dựng và Kinh doanh Nhà Phạm Gia(i)	314.611.291.279	43,81	314.611.291.279	43,81
Công ty CP Quốc Cường Liên Á (ii)	134.881.689.158	31,39	134.881.689.158	31,39
Công ty CP BĐS Sông Mã	-	-	166.424.561.328	49,9
Công ty Cp BĐS Hiệp Phúc (iii)	250.092.580.201	34	-	-
<b>TỔNG CỘNG</b>	<b><u>699.585.560.638</u></b>		<b><u>615.917.541.765</u></b>	



## Công ty Cổ phần Quốc Cường – Gia Lai

THUYẾT MINH BÁO CÁO TÀI CHÍNH HỢP NHẤT (tiếp theo)  
Cho Quý 2 kết thúc ngày 30 tháng 06 năm 2020

### 15.1 Đầu tư vào công ty liên kết (tiếp theo)

	Ngày 30/06/2020	Ngày 31/12/2019
Giá gốc của khoản đầu tư vào công ty liên kết	699.585.560.638	615.917.541.765
Phân bổ lợi thế thương mại	(2.274.830.267)	(2.274.830.267)
Phần lỗ lũy kế trong công ty liên kết	(1.960.918.838)	(2.385.634.868)
<b>TỔNG CỘNG</b>	<b><u>695.349.811.533</u></b>	<b><u>611.257.076.630</u></b>

VNĐ

- (i) Công ty TNHH Xây dựng và Kinh doanh Nhà Phạm Gia (“PG”) là công ty trách nhiệm hữu hạn có hai thành viên trở lên được thành lập theo Giấy Chứng nhận Đăng ký Kinh doanh số 0302535114 do Sở Kế hoạch và Đầu tư Thành phố Hồ Chí Minh cấp ngày 29 tháng 1 năm 2002 và các Giấy Chứng nhận điều chỉnh. PG có trụ sở đăng ký tại E7/189A Quốc lộ 50, Xã Đa Phước, Huyện Bình Chánh, Thành phố Hồ Chí Minh, Việt Nam. Hoạt động chính của PG là thi công công trình dân dụng và công nghiệp; sản xuất vật liệu xây dựng; và kinh doanh nhà và dịch vụ môi giới nhà đất.
- (ii) Công ty Cổ phần Quốc Cường Liên Á (“QCLA”) là công ty cổ phần được thành lập theo GCNĐKKD số 0310226293 do Sở KH&ĐT Thành phố Hồ Chí Minh cấp ngày 9 tháng 8 năm 2010 và các GCNĐKKD điều chỉnh. QCLA có trụ sở tọa lạc tại 26 Đường Trần Quốc Thảo, Phường 6, Quận 3, Thành phố Hồ Chí Minh, Việt Nam. Hoạt động chính trong năm của QCLA là kinh doanh bất động sản, xây dựng công trình công ích, xây dựng công trình đường sắt, đường bộ, và lắp đặt hệ thống điện, hệ thống điều hòa, và hệ thống lò sưởi và các dịch vụ khác.
- (iii) Công ty cổ phần Hiệp phúc (“HPHUC”) thành lập theo Giấy CNĐKKD số 0305647602 do Sở KH&ĐT Thành phố Hồ Chí Minh cấp lần đầu ngày 03/04/2008. HPHUC có trụ sở đăng ký tại số 621 Quốc lộ 13, Phường Hiệp Bình Phước, Quận Thủ Đức, Thành phố Hồ Chí Minh. Hoạt động đăng ký của HPHUC kinh doanh bất động sản.

### 15.2 Đầu tư góp vốn vào đơn vị khác

Chủ yếu bao gồm khoản đầu tư tương ứng với 14,9% quyền sở hữu và quyền biểu quyết vào Công ty Cổ phần Sông Mã có trụ sở đăng ký tại số 76 Cách Mạng Tháng Tám, Phường 06, Quận 03, Thành phố Hồ Chí Minh. Hoạt động chính là kinh doanh bất động sản.

## 16. VAY NGẮN HẠN

	Ngày 30/06/2020	Ngày 31/12/2019
Vay ngắn hạn ngân hàng	111.640.000.000	76.637.700.000
Vay dài hạn đến hạn trả (Thuyết minh số 23)	8.880.000.000	19.305.000.000
<b>TỔNG CỘNG</b>	<b><u>120.520.000.000</u></b>	<b><u>95.942.700.000</u></b>

VNĐ



## Công ty Cổ phần Quốc Cường – Gia Lai

THUYẾT MINH BÁO CÁO TÀI CHÍNH HỢP NHẤT (tiếp theo)  
cho Quý 2 kết thúc ngày 30 tháng 06 năm 2020

### 16. VAY NGẮN HẠN (tiếp theo)

Chi tiết các khoản vay ngắn hạn ngân hàng như sau:

Bên cho vay	Số cuối năm	Ngày đáo hạn	Mục đích vay	Lãi suất (%/năm)	Hình thức đảm bảo
Ngân hàng Liên doanh Việt Nga - Chi nhánh Đà Nẵng	100.000.000.000	Ngày 22 tháng 11 năm 2020	Bổ sung vốn lưu động	7,7	Quyền sử dụng đất và tài sản gắn liền trên các lô đất tọa lạc tại Quận Liên Chiểu, Thành phố Đà Nẵng
	11.640.000.000	Ngày 16 tháng 10 năm 2020	Tài trợ dự án Bền du thuyền	8,2	Quyền sử dụng đất thuộc dự án Bất động sản tại Q Sơn Trà, TP. Đà Nẵng
<b>TỔNG CỘNG</b>	<b>111.640.000.000</b>				



THUYẾT MINH BÁO CÁO TÀI CHÍNH HỢP NHẤT (tiếp theo)  
cho Quý 2 kết thúc ngày 30 tháng 06 năm 2020

17. PHẢI TRẢ NGƯỜI BÁN

VNĐ

	Ngày 30/06/2020	Ngày 31/12/2019
Phải trả bên thứ ba	169.676.627.982	102.425.444.182
Phải trả bên liên quan (Thuyết minh số 30)	-	344.316.855.913
<b>TỔNG CỘNG</b>	<b>169.676.627.982</b>	<b>446.742.300.095</b>

18. NGƯỜI MUA TRẢ TIỀN TRƯỚC

Đây chủ yếu là số dư các khoản thanh toán của khách hàng trả trước theo tiến độ của các hợp đồng chuyển nhượng bất động sản. Các khoản tiền này Công ty đã hoàn thành thủ tục hóa đơn tài chính cho khách hàng theo quy định của Bộ tài chính và sẽ được ghi nhận là doanh thu khi công ty bàn giao bất động sản hoàn thành cho khách hàng.

19. THUẾ VÀ CÁC KHOẢN PHẢI NỘP NHÀ NƯỚC

VNĐ

	Ngày 30/06/2020	Ngày 31/12/2019
Thuế thu nhập doanh nghiệp	12.871.452.297	12.102.542.519
Thuế khác	2.976.625.997	6.126.743.053
<b>TỔNG CỘNG</b>	<b>15.848.078.294</b>	<b>18.229.285.572</b>

20. CHI PHÍ PHẢI TRẢ

VNĐ

	Ngày 30/06/2020	Ngày 31/12/2019
<b>Chi phí phải trả ngắn hạn</b>	<b>105.995.671.775</b>	<b>73.420.321.771</b>
Lãi vay phải trả	67.557.446.887	61.905.892.559
Khác	38.438.224.888	11.514.429.212
<b>Chi phí phải trả dài hạn</b>	<b>-</b>	<b>-</b>
Lãi vay phải trả		
Khác		
<b>TỔNG CỘNG</b>	<b>105.995.671.775</b>	<b>73.420.321.771</b>

21. CÁC KHOẢN PHẢI TRẢ, PHẢI NỘP NGẮN HẠN KHÁC

VNĐ

	Ngày 30/06/2020	Ngày 31/12/2019
Nhận tiền của Sunny cho Dự án Phước Kiến	2.882.800.000.000	2.882.800.000.000
Phải trả bên thứ ba	582.512.172.098	687.858.464.287
Phải trả bên liên quan (Thuyết minh số 30)	1.214.117.415.329	1.177.538.463.037
<b>TỔNG CỘNG</b>	<b>4.679.429.587.427</b>	<b>4.748.196.927.324</b>

## Công ty Cổ phần Quốc Cường – Gia Lai

B09-DN/HN

THUYẾT MINH BÁO CÁO TÀI CHÍNH HỢP NHẤT (tiếp theo)  
cho Quý 2 kết thúc ngày 30 tháng 06 năm 2020

### 23. VAY DÀI HẠN

VNĐ

	Ngày 30/06/2020	Ngày 31/12/2019
Vay dài hạn ngân hàng	394.500.000.000	393.600.000.000
Vay dài hạn khác	-	-
<b>TỔNG CỘNG</b>	<b>394.500.000.000</b>	<b>393.600.000.000</b>

Chi tiết các khoản vay dài hạn tại các ngân hàng thương mại như sau:

Bên cho vay	Số cuối năm VNĐ	Ngày đáo hạn	Mục đích vay	Lãi suất (%/năm)	Hình thức đảm bảo
Ngân hàng TMCP Ngoại Thương Gia Lai	140.130.000.000	Ngày 02 tháng 04 năm 2029	Tài trợ dự án công trình thủy điện lagrai 2	9,69	Giấy chứng nhận quyền sử dụng đất tại Phường Trà Bá- Pleiku- Gia Lai, giấy chứng nhận quyền sử dụng đất tại Xã Ia Puch - Huyện Chư Rông- Tỉnh Gia Lai, giấy chứng nhận quyền sử dụng đất dự án thủy điện lagrai 2
	263.250.000.000	Từ tháng 07/2020 đến Tháng 6/2029	Tài trợ dự án thủy điện Ayun Trung	9,69	Giấy chứng nhận quyền sử dụng đất các lô đất tại địa chỉ phường 7, quận 8, TP. HCM; Công trình Nhà máy thủy điện Ayun Trung tại xã Trang, huyện Mang Yang, tỉnh Gia Lai và vốn góp của Công ty CP Quốc Cường Gia Lai tại Công ty CP thủy điện Quốc Cường.
<b>TỔNG CỘNG</b>	<b>403.330.000.000</b>				

Trong đó:

Nợ dài hạn đến hạn trả	8.880.000.000
Nợ dài hạn	394.500.000.000



## Công ty Cổ phần Quốc Cường – Gia Lai

B09-DN/HN

THUYẾT MINH BÁO CÁO TÀI CHÍNH HỢP NHẤT (tiếp theo)  
cho Quý 2 kết thúc ngày 30 tháng 06 năm 2020

### 24. VỐN CHỦ SỞ HỮU

#### 24.1 Tình hình thay đổi nguồn vốn chủ sở hữu

	Vốn cổ phần	Thặng dư vốn cổ phần	Cổ phiếu quỹ	Quỹ đầu tư phát triển	Lợi nhuận sau thuế chưa phân phối	Tổng cộng
<b>Năm trước:</b>						
Số đầu năm	2.751.293.100.000	807.235.430.600	(1.690.000)	35.249.925.221	371.945.831.392	3.965.722.597.213
Số cuối năm	2.751.293.100.000	807.235.430.600	(1.690.000)	35.249.925.221	373.548.487.899	3.967.325.253.720
<b>Năm nay:</b>						
Số đầu năm	2.751.293.100.000	807.235.430.600	(1.690.000)	35.249.925.221	373.548.487.899	3.967.325.253.720
Số cuối năm	2.751.293.100.000	807.235.430.600	(1.690.000)	35.249.925.221	414.898.438.570	4.008.675.204.391



THUYẾT MINH BÁO CÁO TÀI CHÍNH HỢP NHẤT (tiếp theo)  
cho Quý 2 kết thúc ngày 30 tháng 06 năm 2020

**24.2 Các giao dịch về vốn với các chủ sở hữu và phân phối cổ tức**

VNĐ

	Ngày 30/06/2020	Ngày 31/12/2019
<b>Vốn đầu tư đã góp của chủ sở hữu</b>		
Vốn góp đầu năm	2.751.293.100.000	2.751.293.100.000
Vốn góp tăng trong năm	-	-
Vốn góp cuối năm	<u>2.751.293.100.000</u>	<u>2.751.293.100.000</u>

**24.3 Cổ phiếu - cổ phiếu phổ thông**

	Số lượng cổ phiếu	
	Ngày 30/06/2020	Ngày 31/12/2019
Số cổ phiếu được phép phát hành	275.129.310	275.129.310
Số cổ phiếu đã phát hành, góp vốn đầy đủ	275.129.310	275.129.310
<i>Cổ phiếu thường</i>	275.129.310	275.129.310
Cổ phiếu quỹ, do công ty nắm giữ	169	169
<i>Cổ phiếu phổ thông</i>	169	169
Cổ phiếu đang lưu hành	275.129.141	275.129.141
<i>Cổ phiếu thường</i>	275.129.141	275.129.141

**24.4 Lãi trên mỗi cổ phiếu**

Thu nhập và số cổ phiếu được sử dụng trong tính toán lãi cơ bản và lãi suy giảm trên mỗi cổ phiếu được trình bày bên dưới:

VNĐ

	Luỹ kế từ đầu năm đến cuối kỳ	
	Năm nay	Năm trước
Lợi nhuận thuần phân bổ cho cổ đông sở hữu cổ phiếu phổ thông của Công ty	26.337.029.164	36.601.335.620
Số lượng cổ phiếu phổ thông lưu hành bình quân	<u>275.129.141</u>	<u>275.129.141</u>
Lãi cơ bản và lãi suy giảm trên mỗi cổ phiếu	96	133

Không có các giao dịch cổ phiếu phổ thông hoặc giao dịch cổ phiếu phổ thông tiềm tàng suy giảm trong năm và đến ngày lập báo cáo tài chính hợp nhất này.

**25. DOANH THU**

**25.1 Doanh thu bán hàng**

VNĐ

	Quý II/2020	Quý II/2019
<b>Doanh thu bán hàng</b>	<b>946.729.914.901</b>	<b>195.550.252.066</b>
Trong đó:		
<i>Doanh thu bất động sản</i>	934.261.530.685	96.275.447.687
<i>Doanh thu bán hàng hóa</i>	-	74.379.046.156
<i>Doanh thu bán điện</i>	12.468.384.216	24.895.758.223
<b>Trừ</b>		
<i>Hàng bán bị trả lại</i>	-	-
<b>DOANH THU THUẦN</b>	<b><u>946.729.914.901</u></b>	<b><u>195.550.252.066</u></b>



THUYẾT MINH BÁO CÁO TÀI CHÍNH HỢP NHẤT (tiếp theo)  
cho Quý 2 kết thúc ngày 30 tháng 06 năm 2020

**25.2 Doanh thu hoạt động tài chính**

	Quý II/2020	Quý II/2019	VNĐ
Lãi từ chuyển nhượng vốn góp	4.867.835.671	-	
Lãi tiền gửi	99.813.132	461.644.668	
Lãi khác	13.458.777.374	10.977.423.854	
<b>TỔNG CỘNG</b>	<b><u>18.426.426.177</u></b>	<b><u>11.439.068.522</u></b>	

**26. GIÁ VỐN HÀNG BÁN**

	Quý II/2020	Quý II/2019	VNĐ
Giá vốn bất động sản	844.233.954.697	71.072.047.793	
Giá vốn bán hàng hóa	-	73.791.363.276	
Giá vốn bán điện	15.580.145.789	13.977.647.621	
<b>TỔNG CỘNG</b>	<b><u>859.814.100.486</u></b>	<b><u>158.841.058.690</u></b>	

**27. CHI PHÍ TÀI CHÍNH**

	Quý II/2020	Quý II/2019	VNĐ
Lỗ thanh lý các khoản đầu tư	-	-	
Chi phí lãi vay	11.012.600.430	12.982.701.510	
Lỗ chênh lệch tỷ giá hối đoái do đánh giá lại các khoản mục tiền tệ có gốc ngoại tệ	-	167.722.890	
Khác	4.364.058	(12.613.218.834)	
<b>TỔNG CỘNG</b>	<b><u>11.016.964.488</u></b>	<b><u>537.205.566</u></b>	

**28. THU NHẬP VÀ CHI PHÍ KHÁC**

	Quý II/2020	Quý II/2019	VNĐ
<b>Thu nhập khác</b>	<b>1.603.188.900</b>	<b>2.694.677.361</b>	
Thu từ thanh lý tài sản cố định	-	-	
Tiền bồi thường hợp đồng	7.898.137	1.665.314.589	
Thu nhập khác	1.595.290.763	1.029.362.772	
<b>Chi phí khác</b>	<b>2.298.356.254</b>	<b>3.282.725.655</b>	
Phí bồi thường, phạt	-	50.000.000	
Chi phí khác	2.298.356.254	3.232.725.655	
<b>(LỖ) LỢI NHUẬN KHÁC</b>	<b>(695.167.354)</b>	<b>(588.048.294)</b>	

THUYẾT MINH BÁO CÁO TÀI CHÍNH HỢP NHẤT (tiếp theo)  
cho Quý 2 kết thúc ngày 30 tháng 06 năm 2020

**29. THUẾ THU NHẬP DOANH NGHIỆP**

Tập đoàn có nghĩa vụ nộp thuế thu nhập doanh nghiệp (“TNDN”) như sau:

**Hoạt động bất động sản và hoạt động khác**

Tập đoàn có nghĩa vụ nộp thuế TNDN với mức thuế suất 20% thu nhập chịu thuế.

**Hoạt động thủy điện**

Tập đoàn có nghĩa vụ nộp thuế TNDN với mức thuế suất 10% thu nhập chịu thuế trong 15 năm và được miễn thuế TNDN trong 4 năm kể từ năm dự án bắt đầu hoạt động (năm 2012 cho dự án thủy điện Iagrai 1 và năm 2017 cho dự án thủy điện Iagrai 2) và được giảm 50% thuế TNDN trong 9 năm tiếp theo.

Báo cáo thuế của Tập đoàn chịu sự kiểm tra của cơ quan thuế. Do việc áp dụng luật và các qui định về thuế có thể được giải thích theo nhiều cách khác nhau, số thuế được trình bày trên báo cáo tài chính hợp nhất có thể sẽ bị thay đổi theo quyết định cuối cùng của cơ quan thuế.

**Chi phí thuế TNDN hiện hành**

	Quý II /2020	Quý II/2019	VNĐ
Chi phí thuế TNDN hiện hành	255.348.488	5.147.195.081	
Điều chỉnh thuế TNDN trích thiếu ( thừa)	-	-	
Trong những năm trước	-	-	
<b>TỔNG CỘNG</b>	<b><u>255.348.488</u></b>	<b><u>5.147.195.081</u></b>	

Thuế TNDN hiện hành phải trả được xác định dựa trên thu nhập chịu thuế của năm hiện tại. Thu nhập chịu thuế của Tập đoàn khác với lợi nhuận được báo cáo trong báo cáo kết quả hoạt động kinh doanh hợp nhất vì thu nhập chịu thuế không bao gồm các khoản mục thu nhập chịu thuế hay chi phí được khấu trừ cho mục đích tính thuế trong các năm khác và cũng không bao gồm các khoản mục không phải chịu thuế hay không được khấu trừ cho mục đích tính thuế. Thuế TNDN hiện hành phải trả của Tập đoàn được tính theo thuế suất đã ban hành đến ngày kết thúc kỳ kế toán năm.

**30. NGHIỆP VỤ VỚI CÁC BÊN LIÊN QUAN**

Vào ngày 30 tháng 06 năm 2020, các khoản phải trả với các bên liên quan như sau:

			VNĐ
<b>Trước cho người bán</b>			
Công ty CP Đầu tư Quốc Cường Land	Bên liên quan	Ứng tiền DV	11.688.944.830
Công ty TNHH TM XD ĐTPT Nhà Hưng Thịnh	Bên liên quan	Ứng tiền thi công	123.400.687.155
			<b><u>135.089.631.985</u></b>



THUYẾT MINH BÁO CÁO TÀI CHÍNH HỢP NHẤT (tiếp theo)  
cho Quý 2 kết thúc ngày 30 tháng 06 năm 2020

<b>Phải thu khác</b>			
Bà Lại Thị Hoàng Yến	Bên liên quan	Mượn tiền	10.086.735.000
			<b>10.086.735.600</b>
<b>Các khoản phải trả, phải nộp khác</b>			
Công ty TNHH XD và KD Nhà Phạm Gia	Bên liên quan	Mượn tiền	152.842.150.000
Công ty CP Quốc Cường Liên Á	Bên liên quan	Mượn tiền	3.289.532.501
Công ty CP Chánh Nghĩa Quốc Cường			72.500.000.000
Công ty CP Đầu tư Quốc Cường Land	Bên liên quan	Mượn tiền	166.00.000.000
Bà Nguyễn N. Huyền My	Bên liên quan	Mượn tiền	15.994.411.962
Ông Lại Thế Hà	Cổ đông Tổng giám đốc	Mượn tiền	43.142.000.000
Bà Nguyễn Thị Như Loan		Mượn tiền	149.225.549.845
Bà Lại Thị Hoàng Yến	Bên liên quan	Mượn tiền	51.620.563.852
Công ty CP BĐS Hiệp Phúc	Bên liên quan	Mượn tiền	422.542.031.817
Ông Lầu Đức Duy	Cổ đông	Mượn tiền	136.961.175.352
			<b>1.214.117.415.329</b>

**31. CHÉNH LỆCH DOANH THU , CHI PHÍ VÀ LỢI NHUẬN SO CÙNG KỲ NĂM TRƯỚC**

CHỈ TIÊU	% Tăng/giảm	Quý II/2020	Quý II/2019
<b>Tổng doanh thu HĐ kinh doanh, tài chính , khác</b>	<b>461,06%</b>	<b>966.759.529.978</b>	<b>209.683.997.949</b>
Trong đó :			
Doanh thu HĐ kinh doanh		946.729.914.901	195.550.252.066
Doanh thu HĐ tài chính		18.426.426.177	11.439.068.522
Doanh thu HĐ khác		1.603.188.900	2.694.677.361
<b>Chi phí giá vốn , tài chính và chi phí khác</b>	<b>547,89%</b>	<b>948.522.172.547</b>	<b>173.123.517.464</b>
Trong đó :			
Giá vốn hàng bán		859.814.100.486	158.841.058.690
Chi phí tài chính		11.016.964.488	537.205.566
Chi phí bán hàng		71.103.922.390	5.779.199.178
Chi phí quản lý		4.760.317.492	4.525.484.926
Chi phí khác		2.298.356.254	3.282.725.655
Phần lãi/lỗ công ty liên kết		(471.488.563)	157.843.449
<b>Lợi nhuận kế toán trước thuế</b>	<b>49,88%</b>	<b>18.237.357.431</b>	<b>36.560.480.485</b>

THUYẾT MINH BÁO CÁO TÀI CHÍNH HỢP NHẤT (tiếp theo)  
cho Quý 2 kết thúc ngày 30 tháng 06 năm 2020

**- Nguyên nhân tăng (giảm) HĐKD trong quý II/2020 so với quý II/2019:**

+ Doanh thu : Tổng doanh thu các hoạt động trong quý II năm 2020 so với quý II năm 2019 với tỷ lệ đạt 461,06% tương ứng về giá trị tăng 966.759/209.683 trđ= **757.075 triệu đồng**

Nguyên nhân doanh thu trong kỳ tăng hơn so với cùng kỳ năm trước là do trong kỳ Công ty tăng bán giao căn hộ cho khách hàng.

+ Chi phí : Doanh thu tăng kéo theo chi phí quý II năm 2020 tăng so với quý II năm 2019 với mức tăng là 775.398 triệu đồng= **948.522/173.123trđ** tương ứng với tỷ lệ 547,89% .

Lợi nhuận : Lợi nhuận quý II năm 2020 giảm so với quý II năm 2019 với mức độ: 18.237/36.560 = **(18.323) triệu đồng** tương ứng tỷ lệ là 49,88% .

Lợi nhuận giảm so với cùng kỳ năm trước là do nguyên nhân doanh thu của thủy điện kỳ này giảm do thời tiết khô hạn và tình hình khó khăn do dịch bệnh nCovid kéo dài chi phí phát sinh tăng làm lợi nhuận trong kỳ này giảm hơn so với kỳ trước.

**32. CÁC SỰ KIỆN PHÁT SINH SAU NGÀY KẾT THÚC KỲ KẾ TOÁN NĂM**

Không có các sự kiện nào khác phát sinh sau ngày kết thúc kỳ kế toán chủ yếu cần phải điều chỉnh hay công bố trong báo cáo tài chính hợp nhất.



Nguyễn Thị Kim Dung  
Người lập



Nguyễn Văn Trường  
Kế toán trưởng



Nguyễn Thị Như Loan  
Tổng Giám đốc

Ngày 29 tháng 07 năm 2020